



CRONOMETRAJE Y CONTROL

TIMING AND CONTROL -CHRONOMÉTRAGE SPORTIF RT CONTRÔLE



MEGAPHONE 401
PORTE-VOIX 401

MEGÁFONO 401

Funciones de melodía, grabación y reproducción.

Asa fija.

Funciona con pilas (no incluidas).

Medidas: 32,5 x 19,5 x 19 cm.

Color: Blanco.

REF: 0021299

Melody, recording and playback functions.

Fixed handle.

Powered by batteries (not included).

Dimensions: 32.5 x 19.5 x 19 cm.

Color: White.



softee

MEGAPHONE 501
PORTE-VOIX 501

MEGÁFONO 501

Funciones de sirena

Asa fija.

Funciona con pilas (no incluidas).

Medidas: 23,7 x 15 x 15 cm.

Color: Blanco.

REF: 0502126

Melody, recording and playback functions.

Fixed handle.

Powered by batteries (not included).

Dimensions: 32.5 x 19.5 x 19 cm.

Color: White.



softee

cronometraje y control

timing and control -chronométrage sportif et contrôle

MEASUREMENT WHEEL

ROUE DE MESURE

RUEDA DE MEDICIÓN

Odómetro plegable con rueda para medir distancias.
Incluye funda y pie de apoyo.

Color: Gris/amarillo.

REF: 0509085

Folding odometer with wheel for measuring distances. Includes holster and footrest.

Color: Grey/yellow.



softee

FIBERGLASS MEASURING TAPE 100 MT

RUBAN DE MESURE 100 MTS

CINTA MÉTRICA 100 MTS

Cinta métrica fabricada en fibra de vidrio.

Color: Gris.

REF: 0012005

Tape measure made of fiberglass.

Color: Grey.



softee

FIBERGLASS MEASURING TAPE

RUBAN DE MESURE

CINTA MÉTRICA 50-30-20-10 MTS

Cinta métrica fabricada en fibra de vidrio.

Color: Amarillo.

REFERENCIAS:

50 mts: 0012003

30 mts: 0012002

20 mts: 0012001

10 mts: 0012004 (Azul)

Tape measure made of fiberglass.

Color: Yellow.



softee

SCALE FLEXOMETER SOFTEE
FLEXOMÈTRE SOFTEE SCALE

FLEXÓMETRO SOFTEE SCALE 3-5-7,5mts

Medidas: 3, 5 y 7,5 mts.
Color: Amarillo.

REFERENCIAS:
3 m: 0012012
5 m: 0012011
7,5 m: 0012010

Dimensions: 3, 5 and 7,5 mts.
Color: Yellow.



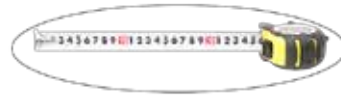
DISTANCE SOFTEE FLEXOMETER
FLEXOMÈTRE SOFTEE DISTANCE

FLEXÓMETRO SOFTEE DISTANCE 3-5-7,5mts

Medidas: 3, 5 y 7,5 mts.
Color: Negro/amarillo.

REFERENCIAS:
3 m: 0012015
5 m: 0012014
7,5 m: 0012013

Dimensions: 3, 5 and 7,5 mts.
Color: Black/yellow.



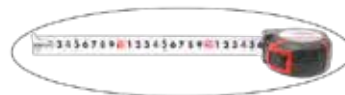
MILLE FLEXOMETER SOFTEE
FLEXOMÈTRE SOFTEE MILLE

FLEXÓMETRO SOFTEE MILLE 3-5-7,5mts

Medidas: 3, 5 y 7,5 mts.
Color: Negro/rojo.

REFERENCIAS:
3 m: 0012018
5 m: 0012017
7,5 m: 0012016

Dimensions: 3, 5 and 7,5 mts.
Color: Black/red.



FLEXIBILITY TESTER

Ideal para evaluar la flexibilidad en posición sentado.
Mide en cm la amplitud del movimiento.
Color: Verde.

REF: 0012006

Ideal for evaluating flexibility in sitting position.
Measures in cm the amplitude of movement.
Color: Green.



cronometraje y control

timing and control -chronométrage sportif et contrôle

RUBIK CUBE CLOCK

PENDULE DE CUBE RUBIK

RELOJ CUBO RUBIK

Perfecto para llevar un buen registro de los tiempos.

Cuenta con on/off con sonido, salida para cascos, sensor táctil y 3 programas.

No incluye pilas.

Color: Negro/verde.

REF: 0010475



Perfect to keep a good record of the times. It has on / off with sound, headphones output, touch sensor and 3 programs.

Does not include batteries.
Color: Black/Green.

Softee®

CHESS CLOCK

MONTRE DE ÉCHECS

RELOJ AJEDREZ SOFTEE CRONO

Presione dos botones simultáneamente a la mitad, ambos temporizadores están en estado de detención, inserte el clip para asegurarse de se encuentra en estado de detención.

Alimentado por 1 x pila AA (incluida).

Tamaño de pantalla: 3.2.

Tamaño: 20 x 10.8 x 5.8 cm.

Peso: 406 grs.

Color: Negro.

REF: 0010474



Press two buttons simultaneously in the middle, both timers are in the stop state, insert the clip to make sure it is in the stop state.

Powered by 1 x AA battery (included).

Screen size: 3.2.

Size: 20 x 10.8 x 5.8 cm.

Weight: 406 grs.

Color: Black

Softee®

SOFTEE BASKETBALL SCALE

BALANCE SOFTEE BASKETBALL

BÁSCULA SOFTEE BALONCESTO

Báscula digital.

Colores: Naranja/amarillo.

REF: 0041005

Digital scale.

Colors: Orange/yellow.



Softee®

SOFTEE BASKETBALL SCALE

BALANCE SOFTEE BASKETBALL

BÁSCULA SOFTEE BALONCESTO

Báscula digital.

Colores: Blanco/negro.

REF: 0041006

Digital scale.

Colors: Black/white.



Softee®


TECH SCALE
BALANCE TECH

BÁSCULA TECH

Báscula digital.
Colores: Negro y azul.

REFERENCIAS:
Negro: 0041003
Azul: 0041002

Digital scale.
Colors: Black and blue.



softee

PLASTIC ACCOUNTANT
COMPTABLE PLASTIC

CONTADOR PLASTIC

Ideal para puntear, contar...
Cuenta con vuelta a cero y anilla para el dedo.
Composición: PVC.
Color: Varios.

REF: 0012043

Ideal for tapping, counting...
It has zero turn and finger ring.
Composition: PVC.
Color: Green.



softee

IRON ACCOUNTANT
COMPABLE IRON

CONTADOR IRON

Ideal para puntear, contar...
Cuenta con vuelta a cero y anilla para el dedo.
Composición: Metal.
Color: Gris.

REF: 0012044

Ideal for tapping, counting...
It has zero turn and finger ring.
Composition: Metal.
Color: Grey.



softee

SPEED S100 STOP WATCH
CHRONOMÈTRE STOP S100

CRONÓMETRO STOP S100

El modelo S100 es ideal para multideporte.
Resistente al agua.
Capacidad de 10 memorias.
Registro de tiempo por vuelta, tiempo total, mejor tiempo por vuelta y tiempo medio por vuelta.
Color: Negro.

REF: 0012027

The S100 model is ideal for multisport.
Waterproof.
Capacity of 10 memories.
Record time per lap, total time, best time per lap and average time per lap.
Color: Black.



softee

cronometraje y control

timing and control -chronométrage sportif et contrôle

SPEED T100 STOP WATCH

CHRONOMÈTRE SPEED T100

CRONÓMETRO SPEED T100

El modelo T100 cuenta con hora, fecha, cuenta atrás, alarma y cronómetro.

Capacidad de 100 memorias.

Pila no activada.

Color: Negro.

REF: 0012025

The T100 model has time, date, countdown, alarm and stopwatch.
Capacity of 100 memories.
Battery not activated.
Color: Black



Softee

SPEED T30 STOP WATCH

CHRONOMÈTRE TIME T30

CRONÓMETRO SPEED T30

Horario 12/24.

Capacidad de 200 memorias.

Este modelo cuenta con hora, fecha, cuenta atrás, diferentes alarmas y cronómetro.

Color: Negro.

REF: 0012026

12/24 hours.
Capacity of 200 memories.
This model has time, date, countdown, different alarms and stopwatch.
Color: Black



Softee

WATCH STOP WATCH
CHRONOMÈTRE WATCH

CRONÓMETRO WATCH

Horario 12/24.
El modelo Watch dispone de calendario, alarma y cronómetro.
Resistente al agua.
Color: Negro.

REF: 0012028

12/24 hours.
The Watch model has a calendar, alarm and stopwatch.
Waterproof.
Color: Black



softee

TIME STOP WATCH
CHRONOMÈTRE TIME

CRONÓMETRO TIME

Horario 12/24 horas.
Cuenta con calendario, alarma y hora.
Resistente al agua.
Color: Negro.

REF: 0012024

Hours 12/24 hours.
It has calendar, alarm and time.
Waterproof.
Color: Black.



softee

cronometraje y control

timing and control -chronométrage sportif et contrôle

SOFTEE SCALE MAP DISTANCE METER (CURVIMETER)

COMPTEUR DE DISTANCE DE CARTE D'ÉCHELLE DE SOFTEE
(CURVIMÈTRE)

MEDIDOR DE DISTANCIAS EN MAPAS SOFTEE SCALE (curvímetro)

Medidor para medir mapas con diferentes escalas.

Color: Negro.

REF: 0012042

Meter to measure maps with different scales.

Color: Black.



softee

TRAINING NYLON MARKER

BALISE EN NYLON POUR ENTREÎNAMENT

BALIZA DE ORIENTACIÓN

Composición: nylon.

Medidas: 30 x 30 cm.

Color: Blanco/naranja (bicolor).

REF: 0012040

Composition: nylon.

Dimensions: 30 x 30 cm.

Color: White/orange (bicolor).



softee

E-ORIENTEERING CONTROL MARKERS

F-PINCE MARQUEUR POUR L'ORIENTATIOM

PINZA DE ORIENTACIÓN

Deben situarse junto a la baliza de control y nos permitirán dejar constancia de que hemos pasado por ese punto (dejarán sobre nuestra tarjeta de control una señal muy característica).

Se venden por unidad o en set de 10 uds.

REF: 0012046

They should be placed next to the control beacon and will allow us to record that we have passed through that point (they will leave a very characteristic signal on our control card). They are sold per unit or in a set of 10 units.



softee

METAL COMPASS SCALE
BOUSSOLE MÉTALLIQUE AVEC ÉCHELLE

BRÚJULA METAL CON REGLA

Brújula metálica con regla y lupa.

Se vende por unidad.

Escala: 1:50.000.

REF: 0012031



Metal compass with ruler and magnifying glass.
It is sold per unit.
Scale: 1: 50,000.

Softee

METAL COMPASS
BOUSSOLE MÉTALLIQUE

BRÚJULA METAL

Brújula metálica con lupa.

Se vende por unidad.

Escala: 1:50.000.

REF: 0012032



Metal compass with magnifying glass.
It is sold per unit.
Scale: 1: 50,000.

Softee

SCHOOL COMPASS
BOUSSOLE SCOLAIRE

BRÚJULA COLEGIAL

Brújula con base transparente y cordón para su transporte y uso.

Se vende por unidad.

Escalas: 1:25.000 - 1:50.000.

Medidas: 10,5 x 6 cm.

Peso: 104 grs.

REF: 0012033



Compass with transparent base and cord for transport and use.
It is sold per unit.
Scales: 1: 25,000 and 1: 50,000.
Measures: 10.5 x 6 cm.
Weight: 104 grs.

Softee

cronometraje y control

timing and control -chronométrage sportif et contrôle

NORTH COMPASS

BOUSSOLE NORD

BRÚJULA NORTE

Brújula construida con lente de aumento para una lectura detallada del mapa.

Cuenta con cordón para facilitar su transporte y uso.

Escalas: 1:50.000 - 1:25.000.

Medidas: 13 x 6,5 cm.

Peso: 106 grs.

REF: 0012034



With built with magnifying lens for a detailed reading of the map.

It has a cord for easy transport and use.

Scales: 1: 50,000 - 1: 25,000.

Measures: 13 x 6.5 cm.

Weight: 106 grs.

Softee

SOUTH COMPASS

BOUSSOLE SUD

BRÚJULA SUR

Cuenta con cordón para su transporte y uso.

Excelente visibilidad debido a la altura de los números y a su color azul.

Dispone de cápsula rotativa, línea y flecha de objetivo y graduación 0-360°.

Escalas: 1:10.000 - 1:15.000.

Medidas: 9 x 6,5 cm.

Peso: 40 grs.

REF: 0012035



It has a cord for transport and use.

Excellent visibility due to the height of the numbers and its blue color.

It has a rotating capsule, target line and arrow and graduation 0-360°.

Scales: 1: 10,000 - 1: 15,000.

Dim: 9 x 6.5 cm.

Weight: 40 grs.

Softee

EASTERN COMPASS

BOUSSOLE EST

BRÚJULA ESTE

Brújula con forma ergonómica y cordón.

Escalas: 1:15.000 mil - 1:25.000 mil.

Medidas: 10,5 x 6 cm.

Peso: 34 grs.

REF: 0012036



Compass with ergonomic shape and cord.

Scales: 1: 15,000 thousand - 1: 25,000 thousand.

Dimensions: 10.5 x 6 cm.

Weight: 34 grs.

Softee

WEST COMPAS

BOUSSOLE OUEST

BRÚJULA OESTE

Brújula con signos de orientación.

Cuenta con baliza, flecha de objetivo y graduación 0-360°.

Escalas: 1:50.000 - 1:25.000.

Medidas: 12,8 x 6,1 cm.

Peso: 66 grs.

REF: 0012037



Compass with orientation signs.

It has a beacon, objective arrow and graduation 0-360°.

Scales: 1: 50,000 and 1: 25,000.

Dimensions: 12,8 x 6,1 cm.

Weight: 66 grs.

Softee

cronometraje y control

timing and control -chronométrage sportif et contrôle

SOFTEE PADLOCK S 1.0

CADENAS SOFTEE S 1.0

CANDADO SOFTEE S 1.0

Medidas: 5,5 x 1,5 x 3 cm.

Peso: 41 grs.

Color: Negro.

REF: MV00001

Dimensions: 5,5x1,5x3 cm.

Weight: 41 grs.

Colour: Black.



Softee®

SOFTEE PADLOCK 2.0

CADENAS SOFTEE S 2.0

CANDADO SOFTEES S 2.0

Medidas: 5,5 x 1,5 x 2,5 cm.

Peso: 31 grs.

Color: Azul.

REF: MV00002

Dimensions: 5,5 x 1,5 x 2,5 cm.

Weight: 31 grs.

Color: Blue.



Softee®

SOFTEE PADLOCK SP 1.0

CADENAS SOFTEE SP 1.0

CANDADO SOFTEE SP 1.0

Medidas: 5,5 x 1,5 x 2,5 cm.

Peso: 54 grs.

Color: Dorado.

REF: MV00003

Dimensions: 5,5 x 1,5 x 2,5 cm.

Weight: 54 grs.

Color: Gold.



Softee®

MAXI PADLOCK

CADENAS MAXI

CANDADO MAXI

Medidas: 4,5 x 6,5 cm.

Colores: Negro, rojo y gris.

REFERENCIAS:

Negro: MV00020.001.1

Rojo: MV00020.003.1

Gris: MV00020.011.1

Dimensions: 4,5 x 6,5 cm.

Weight: xxx

Colors: Black, red and grey.



Softee®